

# techsoup

ITALIA

## COME ACCEDERE AL PROGRAMMA DI DONAZIONE



# CRITERI DI ELEGGIBILITÀ

**Le organizzazioni eleggibili per il programma di donazione devono essere:**

- ✓ Le sedi italiane delle organizzazioni non governative (ONG) registrate con il Ministero degli Affari Esteri e della Cooperazione Internazionale;
- ✓ Le associazioni, le fondazioni e le cooperative sociali registrate come organizzazioni non lucrative di utilità sociale (ONLUS) con la Direzione Regionale delle Entrate (DRE) relativa;
  - ✓ Le istituzioni religiose registrate presso l'Agenzia delle Entrate;
- ✓ Altre organizzazioni senza fine di lucro che svolgono attività di utilità sociale, che possono includere le seguenti forme giuridiche: associazioni, fondazioni, associazioni di promozione sociale, cooperative sociali, consorzi delle organizzazioni precedenti.

# IL SITO TECHSOUP.IT

The screenshot shows the TechSoup Italia website. At the top right, there are links for "Le mie richieste", "Utente", and "Entra". The TechSoup Italia logo is on the left, followed by social media icons for Facebook, Twitter, LinkedIn, and YouTube. A search bar with the placeholder "Cerca..." and a magnifying glass icon is on the right. Below this is a navigation menu with orange buttons for "PRODOTTI IN DONAZIONE", "SUPPORTO", "RISORSE", "COMMUNITY", "CHI SIAMO", and "REGISTRATI".

The main content area features a large blue banner on the left with the text "Windows 10 è disponibile per il mondo non profit" and a "Scopri di più >" link. To the right is a blue box with a computer icon, the text "Tecnologia in donazione per il Non Profit", and a "REGISTRATI" button. Below these are three article teasers:

- Article 1:** "Come scaricare e installare una donazione Microsoft da Volume Licensing Service Centre (VLSC)" dated Tue, 2015-05-05 01:58. Includes a "Leggi tutto" button.
- Article 2:** "Google per il non profit è ora disponibile in Italia!" dated Fri, 2015-04-24 01:24. Includes a "Leggi tutto" button.
- Article 3:** "Google per il Non Profit: arriva AdWords Express, per creare campagne con AdGrants in un click". Includes a "Leggi tutto →" link.

[CLICCA QUI](#)

Per un video tutorial al programma di donazione TechSoup

# STEP 1: REGISTRAZIONE UTENTE

**Informazioni Utente**

**Nome utente: \***

Inserisca qui lo username che preferisce usare. I simboli di punteggiatura non sono consentiti, eccetto punti, trattini e underscore

**Indirizzo e-mail: \***

La preghiamo di inserire un indirizzo e-mail valido. Tutte le e-mail inviate automaticamente dal sistema verranno spedite a questo indirizzo. Il Suo indirizzo e-mail non sarà reso pubblico e verrà usato solo nel caso desideri ricevere una nuova password o richieda informazioni o notificazioni via e-mail.

**Conferma l'indirizzo e-mail: \***

La preghiamo di digitare nuovamente l'indirizzo e-mail in modo da verificarne la correttezza

**Password: \***

**Conferma la password: \***

Fornisca una password per il suo nuovo account in entrambi i campi

# REGISTRAZIONE DELL'ORGANIZZAZIONE

## Registrazione dell'Organizzazione

Nome dell'Organizzazione \*

Indirizzo 1 \*

L'indirizzo indicato deve essere l'indirizzo della sede legale

Indirizzo 2

Città \*

CAP \*

Telefono \*

Fax

Sito Web

Preghiamo di iniziare l'indirizzo http:// (es. 'http://www.organizzazione.org')

Budget \*

Si prega d'indicare il valore delle uscite annuali della vostra organizzazione e non solo le spese relative ai servizi informatici. Questa informazione è richiesta dai nostri partner donatori. La preghiamo di digitare solo numeri da 0 a 9 in questo campo e non lettere o caratteri. Ad esempio: 5000000 e non 5.000.000

## Attività dell'Organizzazione

Tipologia di attività: \*

Select your organization's primary activity type.

Activity Code: \*

- Consulenza matrimoniale
- Sostegno nella pianificazione delle nascite
- Consulenza e assistenza al credito
- Formazione professionale, consulenza o assistenza
- Progetti di consulenza
- Consulenza per l'orientamento professionale
- Servizi di deferimento (servizi sociali)
- Riabilitazione carcerati e ex-carcerati
- Riabilitazione e inserimento di persone svantaggiate (alcolizzati, abusatori di droghe, giocatori d'azzardo compulsivi, ecc.)**
- Centro di accoglienza per bambini
- Raccolta fondi comuni
- Donazioni, sovvenzioni o prestiti ad altre organizzazioni
- Servizi di competenze non finanziarie per altre organizzazioni
- Crematorio e attività di sepoltura non condotte da una organizzazione religiosa
- Fondo per le cure perpetue (cimitero, colombario, ecc.) non condotte da una organizzazione religiosa
- Fondo di aiuto nel caso di emergenza o disastro
- Raccolta fondi comuni
- Testaggio prodotti per la sicurezza pubblica
- Gruppo per gli interessi dei consumatori
- Attività dei Veterani

# STEP 2: CONFERMA ACCREDITAMENTO

✓ **Mandaci una e-mail con i documenti relativi alla tua non-profit per confermare la tua registrazione:**

- *Sei una ONLUS?*

Mandaci Autocertificazione e  
Carta di identità del legale rappresentante

- *Sei una Non Profit senza qualifica di ONLUS?*

Mandaci Autocertificazione, Statuto e Atto Costitutivo,  
Carta di identità del legale rappresentante e codice fiscale dell'ente

- *Sei un ente religioso?*

Mandaci autocertificazione,  
Carta di identità e codice fiscale dell'ente

✓ **Aspetta la valutazione dei documenti e la mail di conferma avvenuto accreditamento**

✓ **Ora puoi accedere all'acquisto dei prodotti!**







# STEP 3: CONSULTA IL CATALOGO PRODOTTI DA TECHSOUP.IT

## Prodotti

Partner

Microsoft

**SUBMIT**

 <p>G-48825 Cisco 3560-C Series 12-Port Compact Power over Ethernet Switch</p>	 <p>LS-40629 Exchange Server Device CAL - Standard (Includes Software Assurance)</p>	 <p>LS-40630 Exchange Server Standard User CAL (Includes Software Assurance)</p>
 <p>LS-40746 Windows Remote Desktop Services User CAL (Includes Software Assurance)</p>	 <p>L-47971 Windows 8.1 Professional 32-Bit - Get Genuine (Italian)</p>	 <p>LS-40938 Project Server User CAL (Includes Software Assurance)</p>

# SELEZIONA IL PRODOTTO E AGGIUNGILO AL CARRELLO

PRODOTTI IN DONAZIONE

SUPPORTO

RISORSE

COMMUNITY

CHI SIAMO

LOGOUT

## Windows 8.1 Professional 32-Bit - Get Genuine (Italian)



# Windows 8

SKU: L-47971

Costi Amministrativi €8.00

Quantità:

AGGIUNGI AL CARRELLO

Google per il non profit è ora disponibile in Italia!

[Leggi tutto →](#)

Sei una Onlus? Ricevi tecnologia in donazione su TechSoup con un clic!

[Leggi tutto →](#)

Non Profit e tecnologia: di cosa c'è bisogno?

[Leggi tutto →](#)



# CONFERMA IL TUO ACQUISTO

PRODOTTI IN DONAZIONE | SUPPORTO | RISORSE | COMMUNITY | CHI SIAMO | LOGOUT

Home

## Carrello

Items	Qt.
Windows 8.1 Professional 32-Bit - Get Genuine (Italian) €8.00	<input type="text" value="1"/> Remove


Subtotale: €8.00

**AGGIORNA IL CARRELLO** **CONFERMA ORDINE**

Google per il non profit è ora disponibile in Italia!  
[Leggi tutto →](#)

Sei una Onlus? Ricevi tecnologia in donazione su TechSoup con un clic!  
[Leggi tutto →](#)

Non Profit e tecnologia: di cosa c'è bisogno?  
[Leggi tutto →](#)



# IL CATALOGO TECHSOUP

Con TechSoup sono disponibili oltre **200 prodotti hardware/software** e **risorse** tecnologiche donate alle organizzazioni Non Profit eleggibili dai Partner Donatori di TechSoup.



# IL CATALOGO TECHSOUP




~~€ 539~~

**€ 37**



~~€ 258 mensili~~

**€ 90 licenza perpetua**



~~€ 39,99~~

**€ 6**



~~€ 250~~

**€ 9  
con Get Genuine Kit**

# MICROSOFT

Microsoft



- ✓ Ogni associazione può richiedere fino a **500 licenze Microsoft** distribuite in **10 gruppi di titoli** (massimo di 50 licenze per ogni gruppo), nel caso di sistemi applicativi e operativi. E' inoltre possibile richiedere un massimo di **5 prodotti server**, indipendentemente dal gruppo di titoli.
- ✓ Tutte le donazioni Microsoft richieste devono essere scaricate tramite il **Volume Licensing Service Center (VLSC)**. Questo significa che invece che spedire il pacco dei prodotti e le licenze cartacee, riceverai un e-mail che ti avvisa che il tuo ordine è stato accettato e processato da Microsoft e che include le indicazioni su come scaricare i contratti di licenza dal website di Microsoft Volume Licensing Service Center
- ✓ Quando riceverai un prodotto in donazione, potrai scegliere di scaricare la **versione** corrente del software selezionato o quella precedente. Inoltre, potrai scaricare il software in **qualsiasi lingua** disponibile.

# IL CLOUD DI MICROSOFT

## OFFICE 365 FOR NON PROFIT



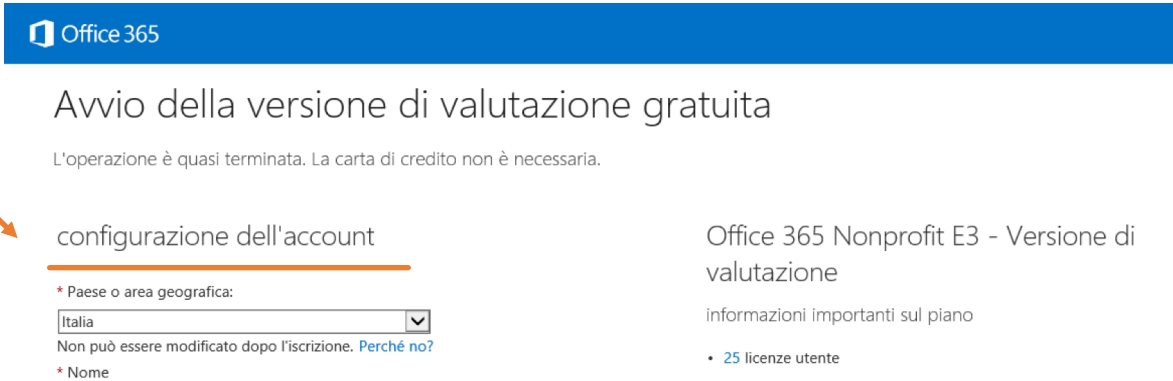
- ✓ È possibile iscriversi per la **versione di valutazione gratuita** di *Office 365 Non profit E3* per 30 giorni e fino ad un massimo di 25 utenti.
- ✓ Una volta stabilita l'**idoneità** dell'organizzazione, sarà possibile ricevere *Office 365 Non profit E1* o *Office 365 Non profit Business Essentials* come donazione senza alcun costo;
- ✓ oppure passare a *Office 365 Non profit E3* o *Office 365 Non profit Business Premium* usufruendo di uno sconto significativo; si potranno aggiungere altri utenti.

# IL CLOUD DI MICROSOFT



## COME ACCEDERE A OFFICE 365

- ✓ Vai al sito <https://products.office.com/it-IT>
- ✓ Clicca sul collegamento **Organizzazioni non profit** nella parte inferiore della pagina
- ✓ Configura il tuo **account Microsoft**



The screenshot shows the Office 365 account configuration page. At the top, there is a blue header with the Office 365 logo and the text 'Office 365'. Below the header, the main heading is 'Avvio della versione di valutazione gratuita' (Start of the free trial version). A sub-heading reads 'L'operazione è quasi terminata. La carta di credito non è necessaria.' (The operation is almost finished. The credit card is not necessary). The page is divided into two columns. The left column is titled 'configurazione dell'account' (account configuration) and contains a dropdown menu for 'Paese o area geografica:' (Country or region) with 'Italia' selected. Below this, there is a note: 'Non può essere modificato dopo l'iscrizione. Perché no?' (Cannot be modified after registration. Why not?). The right column is titled 'Office 365 Nonprofit E3 - Versione di valutazione' (Office 365 Nonprofit E3 - Trial version) and includes the text 'informazioni importanti sul piano' (important information about the plan) and a bullet point: '• 25 licenze utente' (• 25 user licenses). An orange arrow points from the 'Organizzazioni no profit' link in the sidebar to the 'configurazione dell'account' section.

### Office per le aziende

Piani e prezzi

Per grandi imprese

Per l'IT

Enti pubblici

Istituti di istruzione


Organizzazioni no profit

# IL CLOUD DI MICROSOFT



## L' ACCESSO AL PORTALE

- ✓ Vai al sito  
<https://portal.office.com;>
- ✓ L'amministratore di Office 365 deve fornire all'utente il suo identificativo. Ad esempio **marco.rossi@noprofitdemo.org**) e una password temporanea



Accedi con il tuo account aziendale o dell'istituto di istruzione


marco.rossi@noprofitdemo.org.onmicrosoft.com

••••••••

Mantieni l'accesso

Accedi

[Problemi di accesso all'account?](#)

 Gli account aziendali o dell'istituto di istruzione possono essere usati ovunque sia presente questo simbolo. © 2014 Microsoft  
[Note legali](#) [Privacy](#) [Commenti e suggerimenti](#)

# GOOGLE FOR NON PROFIT



Tramite TechSoup puoi accedere a **Google For Non profit** che prevede:

- ✓ Accesso a tutte le **Google Apps** (Gmail, Google Drive, Documents, Spreadsheets, Presentations ecc...)
- ✓ Accesso a **Google AdGrants** con un budget di *\$10.000* mensili
- ✓ Accesso a **YouTube Premium**

Una volta accreditato a TechSoup troverai nel tuo account sul sito [techsoup.it](http://techsoup.it) un **token di convalida da inserire nel sito di Google for Non Profit** per avere accesso ai servizi.





# GOOGLE FOR NON PROFIT



## Come accedere a Google for Nonprofits:

- ✓ Vai al sito [www.google.it/nonprofits](http://www.google.it/nonprofits)
- ✓ Clicca su “Accedi” in alto a destra. Inserisci la mail della tua organizzazione con cui ti sei iscritto a TechSoup! Non importa se il tuo indirizzo non è “@gmail.com”.
- ✓ Inserisci il TOKEN di convalida che trovi sul tuo account TechSoup.
- ✓ Non trovi il token? Vai su [www.techsoup.it](http://www.techsoup.it) e accedi con le tue credenziali > Clicca su “Utente” > “Validation Token” in alto al centro. Il codice verde che vedi a sinistra è il tuo token, copialo!
- ✓ Se invece non vedi alcun codice clicca su “Aggiungi un nuovo token”.

# GOOGLE FOR NON PROFIT

Google per il non profit



Domanda di partecipazione

## 1. Inserisci il tuo token di convalida TechSoup

Google collabora con la rete [TechSoup Global](#) per verificare l'idoneità al programma Google per il non profit. La tua organizzazione deve avere un account convalidato dal fornitore TechSoup locale per poter partecipare.

I token di convalida TechSoup identificano la tua organizzazione come convalidata dal fornitore del servizio di convalida TechSoup locale. Inserisci il tuo token per consentirci di cercare la tua organizzazione.

\* Token di convalida TechSoup

Suggerimento. Il token di convalida TechSoup è simile a 123a4567@1b234c5de6789000.

..... OPPURE .....

[Sei registrato presso TechSoup ma non hai un token di convalida?](#)

[Richiedi un token di convalida a TechSoup.](#)

[Sei un nuovo utente TechSoup?](#)

[Registra la tua organizzazione](#) presso TechSoup per ricevere un token di convalida.

# IL CATALOGO TECHSOUP

## Ti ricordiamo:

- ✓ Puoi accedere a tutti i prodotti tramite il nostro sito **www.techsoup.it**;
- ✓ Il pagamento avviene solamente tramite **bonifico bancario**;
- ✓ Una volta ricevuto il pagamento TechSoup ti manda via mail le **istruzioni** necessarie per accedere ai prodotti acquistati tramite il tuo account;
- ✓ Se hai bisogno di cambiare o recuperare le tue **credenziali** dell'account techsoup.it puoi scrivere a: [customerservice@socialtechno.it](mailto:customerservice@socialtechno.it).
- ✓ **CLICCA QUI** per vedere un video tutorial con alcune domande & risposte.

**techsoup**

**ITALIA**

*Benvenuto in TechSoup!*

**Contattaci tramite:**

**customerservice@socialtechno.it**

**02.54774551**

